


# Innenseite rechts

Hardcover-  
Drahttringbindung


# A3




# Innenseite links



Sicherheitsabstand (5 mm / 16 mm zur Drahtbindung):  
Bitte platzieren Sie die wichtigen Bildinhalte  
und Textelemente in diesem Bereich, um einen  
unerwünschten Anschnitt während der Produktion zu  
vermeiden.



Endformat (420 mm x 297 mm):  
In diesem Format erhalten Sie Ihr fertiges Produkt.  
Wichtig: Bitte ziehen Sie Bilder, welche randlos  
erscheinen sollen, über diesen Rahmen hinaus!



Beschnittzugabe (3 mm umlaufend):  
Ziehen Sie die Bilder, Hintergrundflächen und Objekte  
bis in diesen Bereich, um weiße Ränder nach dem Druck  
zu vermeiden. Dieser Bereich wird nach dem Druck  
abgeschnitten.

Ihre Bilder sollten mit mindestens  
300 dpi angelegt sein.

Ihre Datei speichern Sie bitte als  
PDF im CMYK-Farbraum.

**Die Seitenzahl des  
Ringbuchs muss durch  
2 teilbar sein. Fügen Sie  
dementsprechend hier  
weitere Innenseiten ein.**